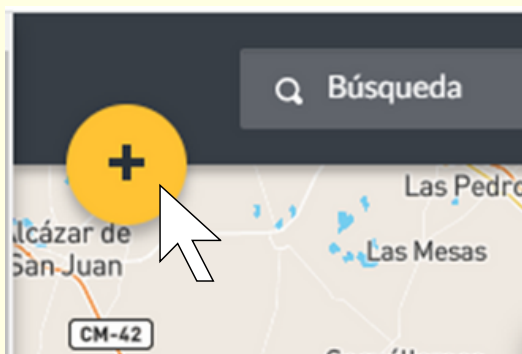
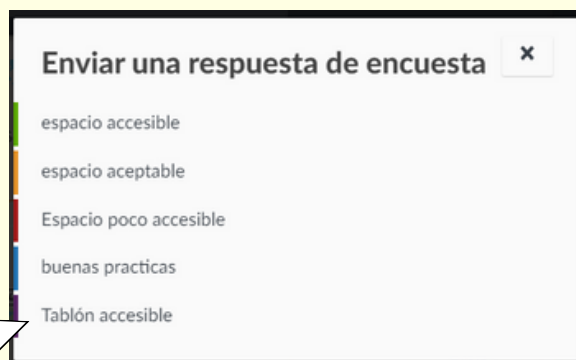


Guía Rápida para Mapear

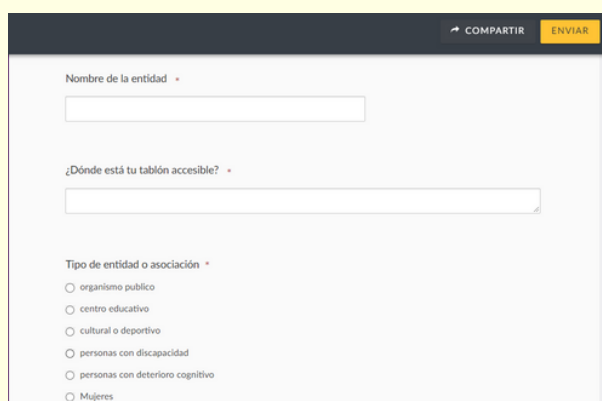
1 Haz Click en este icono



2 Elige la chincheta que quieres poner en el mapa

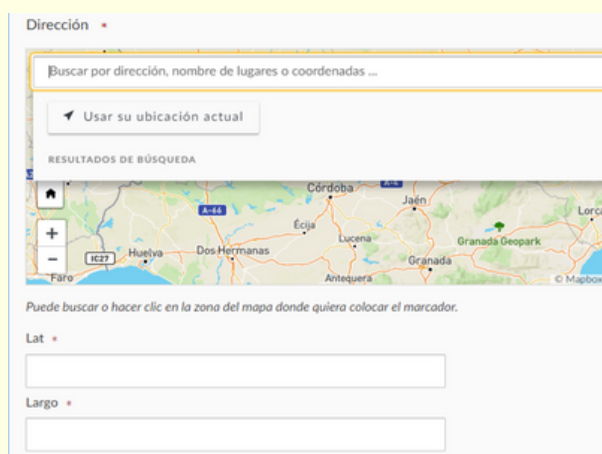


3 Rellena la encuesta que aparecerá en tu pantalla



Es muy importante que rellenes los campos que están marcados con un asterisco (*).

Algunos campos son abiertos y en otros se mostrarán varias opciones para que elijas una.



El campo "Dirección" es muy importante. Es el que permite colocar la chincheta en el mapa.

Puedes poner la dirección del lugar en el espacio para escribir (es lo mejor)

O utilizar tu ubicación haciendo clic en botón **"Usar su ubicación actual"** si estás en el lugar que quieres marcar

4 Envía la encuesta, y tu chincheta aparecerá en el mapa

IMPORTANTE: No verás tu chincheta inmediatamente. Debes salirte del mapa. Cuando vuelvas a entrar en él, podrás verla.

